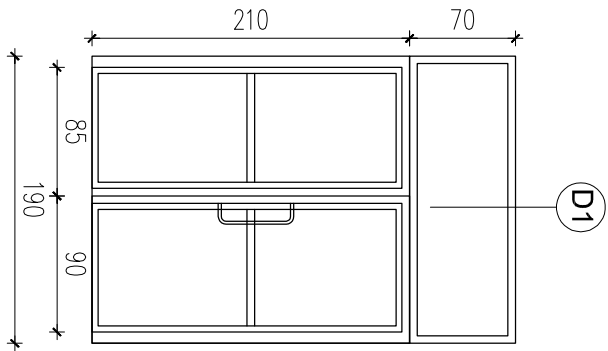
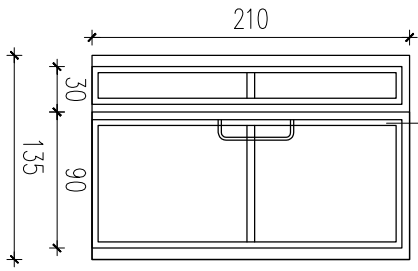
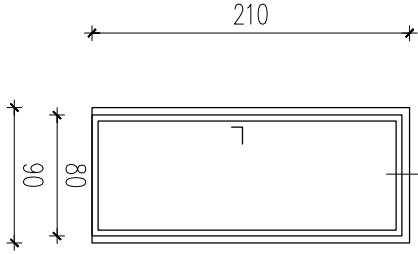
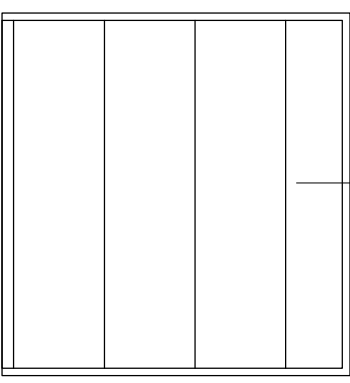


ZESTAWIENIE STOLARKI DRZWIOWEJ

SYMBOL NA RYSUNKU	D1	D2	D3	B1
OPIS NA RYSUNKU	175/210	120/200	80/200	240/230
SCHEMAT				
	WYMIARY SCIEŻY	190x210	135x210	90x210
	WYMIARY W ŚWIETLE	90x200 85x200	90x200 30x200	80x200
	ILOŚĆ SZTUK	1 szt.	2 szt.	1 szt.
	UWAGI	<p>- drzwi zewnętrzne, aluminiowe</p> <p>- wypełnienie szkło bezpieczne P2</p> <p>- klamki obustronne z zamkiem</p> <p>- naswietla nieoświetlalne, szkło bezpieczne</p> <p>- profile aluminiowe proszkowo malowane na kolor szary RAL 7045</p> <p>- drzwi o współczynniku przenikania ciepła Umax nie gorszym niż 1,5m² K</p>		

- UWAGA:

1) Przed wykonaniem stolarki przeprowadzić pomiary z natury każdego otworu w którym mają być zamontowane stolarki przez przedstawiciela producenta !!!

2) Kierunki otwarcia okien ustalić z inwestorem na miejscu budowy

3) Podane wymiary otworu w murze zweryfikować z wyłtarami narzucconymi przez producenta stolarki
- UWAGA:

1) We wszystkich oknach zamontować rolety nadokienne sterowane elektrycznie z portierni oraz indywidualnie

2) W pomieszczeniach w których zastosowano wentylację mechaniczną nie należy stosować nawiewników

3) We wszystkich wymienianych oknach należy skuć istniejące parapety wewnętrzne oraz zdemontować zewnętrzne

4) We wszystkich projektowanych oknach należy zamontować parapety wewnętrzne z konglomeratu oraz zewnętrzne stalowe powlekane

Temat: STOLARKA DRZWIOWA	
Projekt: PROJEKT BUDOWLANY TERMOMODERNIZACJI BUDYNKU URZĘDU SKARBOWEGO W CHRZANOWIE	
Branża: architektura	Stadium: projekt wykonawczy
Skala: 1:50	Rysunek nr: S5
Lokalizacja: ul. Garmcarska 9 32-500 Chrzanów dz. 1156/53	Inwestor: Izba Skarbowa w Krakowie ul. Wiślna 7 31-007 Kraków
Projektant: mgr inż. arch. Bernard Łopacz nr 171/91/OP	
Opracowanie: mgr inż. arch. Maciej Łopacz	Data opracowania: 10.2016
PRACOWNIA PROJEKTOWA mgr inż.arch. Bernard Łopacz ul. Stockowa 5,47-400 Radbórz www.archidom-radbórz.pl e-mail: archidom@wp.pl ARCHIDOM	